



MAINST | PET

**INSTRUCTIONS DE MONTAGE POUR
LE PARC D'EXERCICE AJUSTABLE MAIN ST. PET^{MC}
(POUR LES PARCS D'EXERCICE DE 61CM ET 91 CM)**

INSTRUCTIONS DE MONTAGE POUR LE PARC D'EXERCICE AJUSTABLE MAIN ST. PET^{MC}

Instructions de montage pour les modèles de parc d'exercice ajustable Main St. Pet^{MC} : MSP-001 et MSP-002.

INFORMATIONS IMPORTANTES


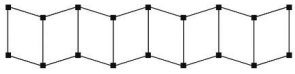



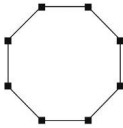
Avertissement : Retirez les colliers, les étiquettes et les laisses de l'animal avant de placer ce dernier dans l'enclos pour éviter un éventuel enchevêtrement.

Avant que votre animal n'entre dans l'enclos, assurez-vous que l'enclos est correctement assemblé et que tous les loquets et attaches sont bien fixés avant de placer votre animal à l'intérieur de l'enclos.

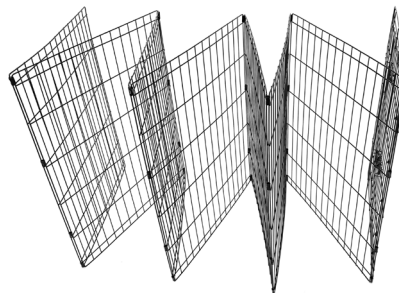
Ne laissez pas les animaux de compagnie sans surveillance dans cet enclos à l'extérieur ou pendant de longues périodes. Un animal de compagnie qui n'est pas spécifiquement dressé pour être restreint peut tenter de s'échapper de cet enclos, ce qui peut causer de graves blessures à votre animal.

Utilisez cet enclos d'exercice pour animaux de compagnie correctement et de manière responsable. Une mauvaise utilisation peut entraîner des blessures graves ou même la mort de votre animal de compagnie. Main St. Pet^{MC} n'est pas responsable de toute perte, dommage, inconfort, blessure, maladie, décès ou frais de quelque nature que ce soit pour votre animal à la suite de l'utilisation de cet enclos pour animaux de compagnie.

INSTRUCTIONS DE MONTAGE

<p>1. Retirez le contenu de l'emballage. Les panneaux métalliques de l'enclos sont reliés.</p>	
<p>2. Les panneaux de l'enclos peuvent s'ajuster pour créer plusieurs configurations. Placez les panneaux et configurez l'enclos comme vous le souhaitez. Ensuite, connectez les deux extrémités avec des attaches. Pour de meilleurs résultats, placez les attaches en haut et en bas des panneaux d'extrémité.</p> <p>Exemples de configuration de l'enclos: Rectangle Carré Octogone avec chenil pour animaux de compagnie Octogone</p>	 <p>4,87m Fence</p> <hr/>  <p>0,60m x 1,82m Rectangle</p> <hr/>  <p>1,21m x 1,21m Carré</p> <hr/>  <p>Chenil pour animaux de compagnie 1,52m Octogone</p> <hr/>  <p>1,46m Octogone</p>

3. Une fois que l'enclos est configuré à la forme souhaitée et que les extrémités sont fixées avec des attaches, placez votre animal à l'intérieur du parc d'exercice en fermant la porte et en verrouillant les deux loquets coulissant.



REMARQUE

L'installation, le stockage et le transport sont faciles grâce aux panneaux métalliques pliables et réglables qui peuvent former une variété de formes à l'intérieur et à l'extérieur. Achetez plusieurs unités qui peuvent s'attacher ensemble pour fournir une aire d'exercice encore plus grande pour votre animal de compagnie.

SERVICE À LA CLIENTÈLE

Si vous avez des questions ou des commentaires concernant votre parc d'exercice Main Street Pet^{MC}, veuillez composer le 888-376-7375 ou visiter www.mainstpetsupplies.com.

Main St. Pet^{MC} est une marque de commerce de Mid-States Distributing, LLC. © Mid-States Distributing LLC.
Fabriqué et distribué par Mid-States Distributing, LLC Fort Worth, TX 76137 É.-U.